



**ProQuest *Dissertations & Theses* Global**  
**이용매뉴얼**

ProQuest 한국지사

02-733-5119

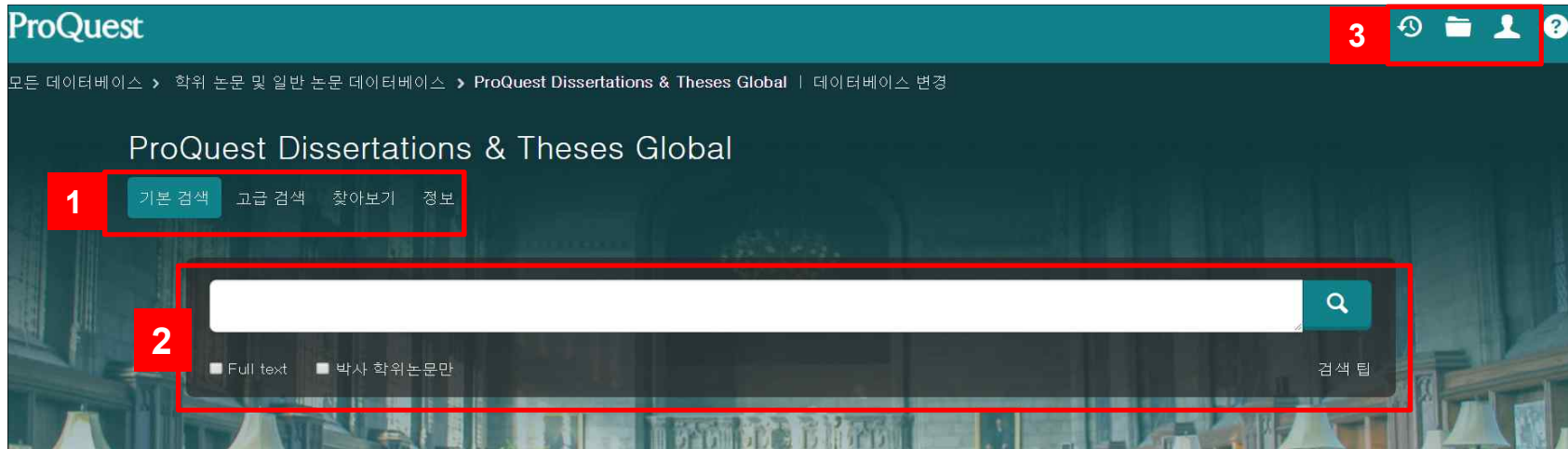
[korea@asia.proquest.com](mailto:korea@asia.proquest.com)

# ProQuest *Dissertations & Theses Global*이란?

- 북미지역(미국) 및 중국, 유럽 일부 지역의 석사·박사 학위논문의 본문 및 서지/초록 정보를 제공하고 있는 학위논문 데이터베이스 (중국 학위논문 지속적으로 추가 중)
- 410여 석·박사 논문의 서지 초록 제공
- 2.1백 만 여종의 논문의 PDF 원문 제공
- 인쇄본, MicroFICHE/Film 구매 가능



# 메인 화면



1. 기본 검색 창 및 검색 옵션 선택 가능

2. 기본 검색 창: 검색하고자 하는 키워드를 입력하여 빠르고 쉬운 검색

- 전문 (Full text) : 원문을 제공하는 기사만 검색

- 박사학위 논문만: 박사학위 논문으로 제한하여 논문 검색

3. 최근 검색 이력 보기, My Research(개인 계정을 이용한 개인화 기능) 및 IU 언어 변경하기

# 고급 검색



고급 검색 명령어 검색 최근 검색 항목 폴드코드 검색 팁

1 [Search Input Field]

AND [Field 1] OR [Field 2]

2 [Field Selection Dropdown]

3 제한 조건:  Full text  
출판 날짜: [출판 날짜]

1. 검색하고자 하는 필드(문서 제목, 본문, 저자, 주제명, 출판물 제목 등)를 선택하여 지정
2. **제한 조건:** 원문 제공되는 출판물만 검색결과에 표시  
  - 전문 (Full text): 원문을 제공하는 기사만 검색
3. **출판 날짜:** 날짜를 지정하여 검색  
 검색하고자 하는 키워드를 입력하여 해당되는 키워드를 정확하게 검색  
 각 키워드 사이에 AND / OR / AND NOT ... 연산자 이용  
 예: Corporate governance AND Strategic management  
 정확한 구 검색을 위한 “ ” 이용  
 “Innovating Our Way to a Meltdown”  
 와일드카드 절단기호 (\*) - 검색 용어의 시작, 끝 또는 중간에 절삭문자 이용  
 예: \*taxa → taxa, supertaxa; econ\* → economy, economics  
 와일드카드 문자기호 (?) - 하나 이상의 문자를 나타내는데 이용  
 예: Sm?th → Smith or Smyth

# 추가 검색 옵션 - 제한 검색

**추가 검색 옵션 개별 데이터베이스의 특징에 맞춘 제한 옵션 기능**

간단히 표시 ▲

저자:  저자 찾기

지도 교수:  지도 교수 찾기

대학/기관:  대학/기관 찾기

주제명(모두):  주제 찾기

색인 용어(키워드):  색인 용어(키워드) 찾기

원고 유형: **원본 유형을 제한하여 검색**      **출판언어를 선택하여 검색**

모두 선택

- 석사 학위논문
- 박사 학위논문

모두 선택

- 갈리시아어
- 고대 영어
- 구 오크어
- 그리스어
- 남아공 공용어
- 네덜란드어
- 노르웨이어

결과 정렬 방법:  **검색·결과 정렬 및 결과페이지 옵션 선택**

페이지당 항목 수:

중복:  중복 문서 포함

양식 비우기

# 검색 결과 리스트 I

The screenshot shows a search results page for "social psychology" with 260,120 results. Callout 1 points to the search bar and filters. Callout 2 points to the top navigation bar with options like "인용" (Cite), "전자 메일" (Email), "인쇄" (Print), and "저장" (Save). Callout 3 points to the left sidebar with filters for "관련성" (Relevance), "결과 한정" (Limit Results), "출판 날짜" (Publication Date), "주제" (Subject), "색인 용어" (Indexing Terms), "대학/기관" (University/Institution), and "언어" (Language). Callout 4 points to the top of a search result, highlighting options like "1-20 선택" (Select 1-20), "선택된 0개 항목" (0 items selected), "간단한 보기" (Simple View), and "상세 보기" (Detailed View). Callout 5 points to the bottom of a search result, highlighting options like "참고 문헌(20)" (20 references), "초록/세부 사항" (Abstract/Details), "미리 보기 - PDF (2MB)" (Preview - PDF), "Full text(PDF) (3MB)" (Full text), and "문서 주문" (Order document).

1. 결과 내 재 검색
2. 선택한 자료 활용: 인용정보보기, 이메일로 보내기, 인쇄하기, 개인 계정(My Research)에 저장, RefWorks와 같은 서지관리프로그램으로 보내기 등 다양한 활용 옵션 제공
3. 결과 정렬 방법 및 결과 한정 기준: 검색된 결과를 관련성 혹은 최신순으로 정렬하거나 출판물 유형, 키워드, 주제, 데이터베이스 등 옵션들을 제한하여 결과물을 좁힐 수 있음
4. 본문보기-참고문헌, 인용된 논문, 초록 세부사항, 전문보기, 본문 미리보기, 논문 주문 가능

# 검색 결과 - 아티클 읽기

Making a large class feel small using social psychology:  
Introducing teams to improve performance and learning in a  
large-enrollment course

Johnson, Bethany C., The University of Nebraska - Lincoln, ProQuest Dissertations Publishing, 2012.  
3525706.

Full text(PDF)

미리 보기 - PDF

초록/세부 사항

참고 문헌 80

MAKING A LARGE CLASS FEEL SMALL USING SOCIAL PSYCHOLOGY:  
INTRODUCING TEAMS TO IMPROVE PERFORMANCE AND LEARNING  
IN A LARGE-ENROLLMENT COURSE

by

Bethany C. Johnson

A DISSERTATION

Presented to the Faculty of  
The Graduate College at the University of Nebraska  
In Partial Fulfillment of the Requirements  
For the Degree of Doctor of Philosophy

## 제공되는 유형별로 선택한 문서보기

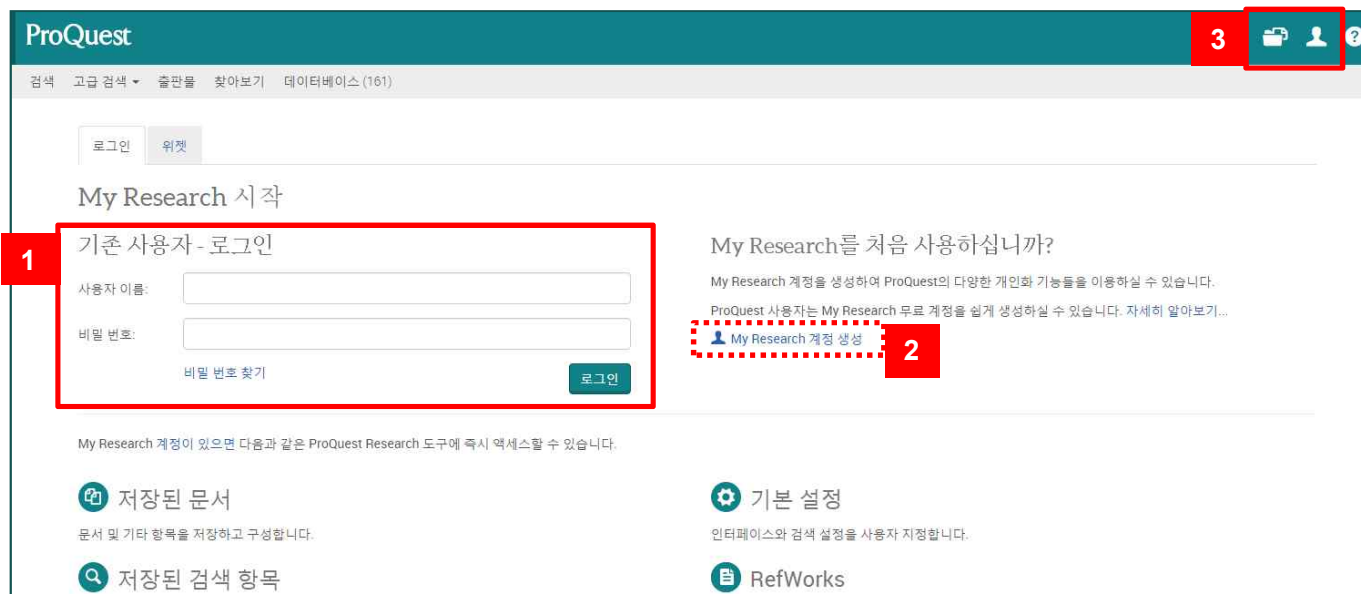
- **Full-text:** 전문 제공(일부)
- **미리보기-PDF:** 처음 24장 미리 보기
- **초록/세부사항:** 논문에 대한 세부사항 및 번역기능 제공
- **참고문헌-** 동일한 참고문헌 사용된 다른 논문 정보 제공  
리스트를 HTML 페이지 형식으로 제공

# 검색 결과 페이지 활용

1. **PDF 다운로드:** PDF원문이 제공되는 경우, PDF원문 다운로드. 문서주문 : 인쇄본 / MicroFiche/Film 형식으로 문서 주문가능
2. **선택한 문서 인용** 문헌 만들기, 이메일로 보내기, 인쇄하기, My Research에 추가, 서지반출 등 다양한 활용
3. **관련항목:** 선택한 문서와 유사한 자료 보기
4. **주제:** 선택한 문서의 주제와 동일한 주제의 다른 문서 검색하기



# My Research – 개인 계정



ProQuest

검색 고급 검색 ▾ 출판물 찾아보기 데이터베이스 (161)

로그인 위젯

## My Research 시작

**1** 기존 사용자 - 로그인

사용자 이름:

비밀 번호:





비밀 번호 찾기

My Research를 처음 사용하십니까?

My Research 계정을 생성하여 ProQuest의 다양한 개인화 기능들을 이용하실 수 있습니다.  
ProQuest 사용자는 My Research 무료 계정을 쉽게 생성하실 수 있습니다. 자세히 알아보기...

**2** [My Research 계정 생성](#)

My Research 계정이 있으면 다음과 같은 ProQuest Research 도구에 즉시 액세스할 수 있습니다.

-  저장된 문서  
문서 및 기타 항목을 저장하고 구성합니다.
-  기본 설정  
인터페이스와 검색 설정을 사용자 지정합니다.
-  저장된 검색 항목
-  RefWorks

1. 기존에 My Research 계정을 생성한 경우, 기존 ID와 비밀번호로 로그인하여 이용
2. My Research 계정이 없는 경우, 새 계정 생성하여 바로 이용 가능
3. 검색 히스토리, 선택한 검색결과를 자동으로 저장- 회원가입 불필요 및 My Research 로그인

# My Research – 개인 계정 만들기



로그인 | 위젯

My Research 시작

기존 사용자 - 로그인

사용자 이름:

비밀 번호:

비밀 번호 찾기

로그인

My Research를 처음 사용하십니까?

My Research 계정을 생성하여 ProQuest의 다양한 개인화 기능들을 이용하실 수 있습니다.

ProQuest 사용자는 My Research 무료 계정을 쉽게 생성하실 수 있습니다.

[My Research 계정 생성](#)

My Research 계정 생성

모든 필드는 필수입니다.

사용자 이름:   
계정에 로그인하는 데 사용됩니다.

비밀 번호:   
문자와 숫자를 8자 이상으로 조합하여 사용하십시오.

비밀 번호 다시 입력:

이름:   
로그인 시 화면에 표시됩니다.

성:   
계정에서 보낸 전자 메일에 표시됩니다.

RefWorks 계정이 있습니까?  예, My Research에 링크하고 싶은 기존 RefWorks 계정이 있습니다.

!며 이용 규약(아래 링크)에 동의합니다.

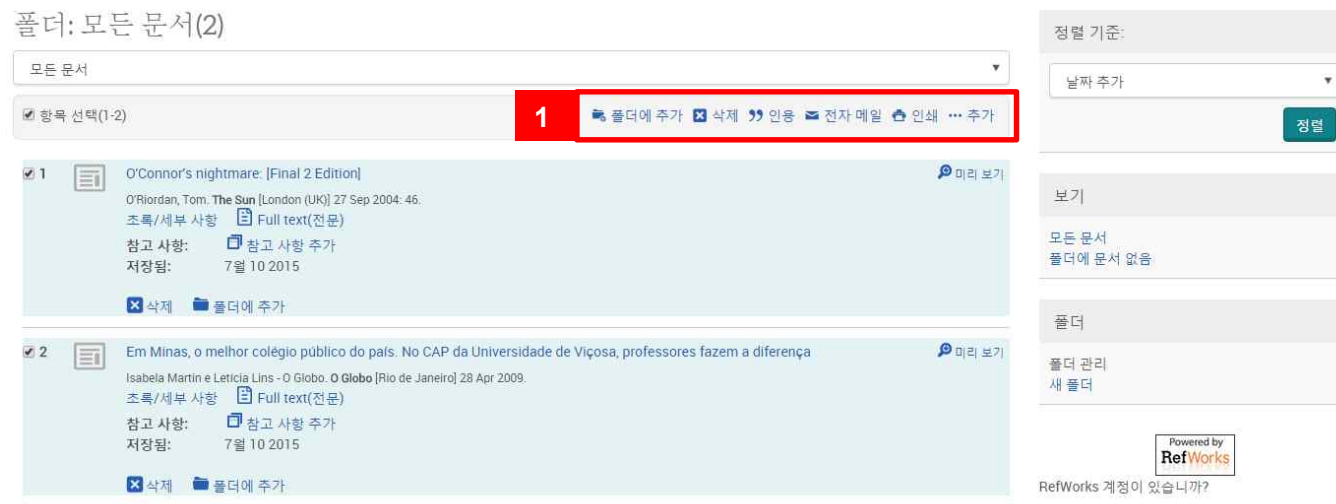
약 취소 **계정 생성**

## My Research 이용을 위한 개인 계정 생성

- 개인 계정을 만들면 My Research의 더 많은 기능을 이용할 수 있음
- 기관 외부 이용 시, My Research 계정으로 로그인하여 검색 및 이용 가능함
- RefWorks 이용자의 경우, RefWorks 계정을 입력하여 저장한 정보를 sync하여 이용 가능함

# My Research – 개인 계정 이용

2



The screenshot shows the 'My Research' interface. At the top, there's a folder name '폴더: 모든 문서(2)'. Below it, a search bar contains '모든 문서'. A red box highlights a toolbar with the following icons and labels: '항목 선택(1-2)', '폴더에 추가', '삭제', '인용', '전자 메일', '인쇄', and '추가'. The main area lists two documents:

- 1 O'Connor's nightmare. [Final 2.Edition]
  - O'Riordan, Tom. *The Sun* [London (UK)] 27 Sep 2004: 46.
  - 초록/세부 사항 Full text(전문)
  - 참고 사항: 참고 사항 추가
  - 저장됨: 7월 10 2015
  - 삭제, 폴더에 추가
- 2 Em Minas, o melhor colégio público do país. No CAP da Universidade de Viçosa, professores fazem a diferença
  - Isabela Martin e Leticia Lins - O Globo. *O Globo* [Rio de Janeiro] 28 Apr 2009.
  - 초록/세부 사항 Full text(전문)
  - 참고 사항: 참고 사항 추가
  - 저장됨: 7월 10 2015
  - 삭제, 폴더에 추가

On the right side, there are panels for '정렬 기준:' (Sort by) with a '날짜 추가' dropdown and a '정렬' button; '보기' (View) with '모든 문서' and '폴더에 문서 없음'; and '폴더' (Folders) with '폴더 관리' and '새 폴더'. At the bottom right, there is a 'Powered by RefWorks' logo and text: 'RefWorks 계정이 있습니까? My Research와 동기화하고 한 번의 클릭으로 항목'.

1. 한 섹션 동안 My Research에 추가한 자료에 메모를 추가하여 이메일, 프린트, 인용보기, 서지사항 반출 등의 기능 이용
2. My Research 개인 계정을 생성하여 이용하면, 검색한 자료 및 검색어 저장, 폴더에 저장, 위젯, RefWorks 연동 등 더 추가적인 기능을 지속적으로 이용할 수 있음

감사합니다

ProQuest 한국지사  
02-733-5119

[korea@asia.proquest.com](mailto:korea@asia.proquest.com)